

The logo for DAL'ALU, featuring the brand name in a bold, white, sans-serif font inside a red rounded rectangle with a white border.

N°1 de la gouttière aluminium

A red banner with a white border containing the text 'TUYAUX DE DESCENTES' and 'Evacuation des eaux pluviales' in white, bold, sans-serif font.

TUYAUX DE DESCENTES

Evacuation des eaux pluviales

Fabriquée en usine, la gamme de TUYAUX DE DESCENTES **DAL'ALU** est composée de plusieurs modèles s'adaptant à toutes les formes de gouttières et boîtes à eau **DAL'ALU**.

Une gamme complète et esthétique avec de multiples accessoires de finition dans toutes les nuances, pour un design personnalisé.

DAL'ALU propose aussi des tuyaux grandes sections répondant aux exigences des constructions tertiaires et industrielles.

The DAL'ALU logo, consisting of the brand name in a red, bold, sans-serif font inside a white rounded rectangle with a red border.

Garantie

30
ans

* selon conditions générales de la garantie

aluminium

Les tuyaux de descente de DAL'ALU complètent le système d'évacuation d'eaux pluviales, fabriqué à partir d'alliages d'aluminium de haute technicité – séries 3000 et 5000.








- tous les accessoires sont conçus et produits en France
- les tuyaux sont fabriqués en usine
 - Matière : Aluminium alliage 3005 H 44 conforme à la norme NF EN 573
Épaisseur 0,6 ou 0,7 mm / Tuyaux grandes sections : Épaisseur 0,7 ou 1 mm
 - Laquage : Polyester conformément à la norme NF EN 1396
Épaisseur 25 microns
 - Fixation : Mise en œuvre avec pattes de fixations épaisseur 15/10^{ème} à l'arrière du tuyau (fixation masquée).
Espacement des pattes de 2m maximum suivant le DTU 40.5.
La visserie doit être adaptée au support.

Recommandations d'utilisation des tuyaux de descente DAL'ALU :

Profil	Cond. (ml)	Couleur	Type de tuyau						
			Rectangulaire		Carré	Rond			
			60x80	70x110	80x80	Ø80	Ø100	Ø120 à 300	
Nervuré	10x3 ml	Nuancier	+	+					
Lisse	5x3 ml	Nuancier	+	+	+	+	+	+	+
Renforcé/Dauphin*	3/4,50 ml	Nuancier	+	+	+	+	+	+	

*Existe en Ø125

Tuyau roulé grande section	Cond. (ml)	Couleur
Tuyau roulé Ø120 à Ø150, aluminium 7/10e	5x2 ml	Nuancier
Tuyau roulé Ø160 à Ø300, aluminium 10/10e	5x2 ml	Nuancier

Caractéristiques techniques						
60 x 80	60 x 80 Evolution	70 x 110	80 x 80	Ø 80	Ø 100	Ø 125
						

Fabriqu^é en France

Les nuances

Les Cendrées



GRIS ANTIQUE
GA19/DAL'ALU

GRIS MÉTALLISÉ
GM2/RAL 9006

PERLEGRISE
P17/DAL'ALU

CHAMPAGNE
CH24/DAL'ALU

BRONZE
B23/DAL'ALU

Les Anthracites



BLEU ARDOISE
BA6/DAL'ALU

NOIR GRAPHITE
NG18/DAL'ALU

NOIR
N15/DAL'ALU

Les Cristallines



BLANC
B3/DAL'ALU

KRÉMDELÉ
K26/DAL'ALU

TON PIERRE
TP22/DAL'ALU

SABLE
S4/DAL'ALU

BEIGE ROSÉ
BR10/DAL'ALU

Les Traditionnelles



CUIVRE
C9/DAL'ALU

MARRON
M1/DAL'ALU

VIEILLE TUILE
VT5/RAL 8012

Les Naturelles



VERT AMANDE
VAP16/RAL 6021

VERT SAPIN
VS8/RAL 6005

BLEU LAVANDE
LA25/RAL 5014

BLEU GENTIANE
BG20/RAL 5010

Les Audacieuses



JAUNE
J11/RAL 1021

ABRICOT
AP21/DAL'ALU

ROUGE
R14/RAL 3000

ROUGE BORDEAUX
RB7/RAL 3005



Gouttières



Habillages



Sous-faces



Volets isolants



Couvertures



Bardages



Couvertine

DAL'ALU

Rue des Girolles - ZA La Prade - 33650 St-Médard-d'Eyrans
T. +33 (0)5 56 67 40 40 - F. +33 (0)5 56 67 40 50

service.commercial@dalalu.fr

www.dalalu.fr

